

Acessando o sistema acadêmico para a matrícula

- Link para acesso ao Portal do Estudante: <https://uemg.lyceum.com.br/aluno>

1º Passo: Acesse o site <https://www.uemg.br/>, clique na opção “Acesso Rápido” e escolha a opção “Lyceum - UEMG”



2º Passo: Selecione o perfil “Estudante”.



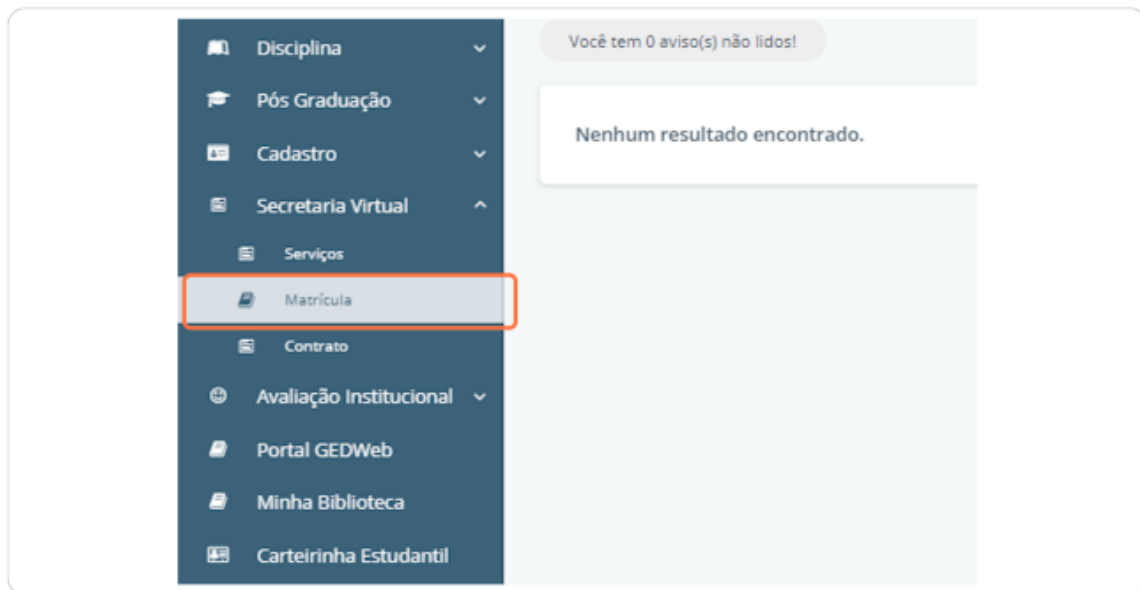
3º Passo: Acesse o sistema acadêmico utilizando login e senha. No primeiro acesso o login a ser utilizado é o seu CPF (somente números) ou número de matrícula e a senha é a data do seu aniversário (somente números). Altere a senha após o primeiro acesso.



Ao acessar o sistema pela primeira vez você deve realizar o aceite do Termo LGPD da UEMG.

Realizando a matrícula

1º Passo: Acesse o menu Secretaria Virtual → Matrícula.


















2º Passo: O estudante estará matriculado nas disciplinas sugeridas em seu currículo para o semestre curricular que está cursando.

Atenção: Este campo estará habilitado para edições somente durante o período de matrícula e antes do estudante efetuar a confirmação da matrícula.

A imagem mostra a tela de matrícula do sistema. No topo, há uma barra de notificação com o ícone de um ponto amarelo e o texto: 'Inira aqui a instrução para este passo!'. Um botão azul 'Adicionar' está no canto superior direito. Abaixo, o título 'Disciplinas sem horário' precede uma tabela com as seguintes colunas: Disciplina, Turma, Início - Término e Detalhe. A tabela contém sete linhas de dados, cada uma com uma disciplina e suas respectivas informações.

Disciplina	Turma	Início - Término	Detalhe
090013-UBA014 - CÁLCULO I			Curricular <input type="checkbox"/> <input type="text"/>
090015-UBA014 - DIDÁTICA			Curricular <input type="checkbox"/> <input type="text"/>
090027-UBA014 - FÍSICA 1			Curricular <input type="checkbox"/> <input type="text"/>
090039-UBA014 - GEOCIÊNCIAS			Curricular <input type="checkbox"/> <input type="text"/>
092458-UBA014 - PRÁTICA DE FORMAÇÃO DOCENTE 3			Curricular <input type="checkbox"/> <input type="text"/>
090054-UBA014 - QUÍMICA ANALÍTICA I			Curricular <input type="checkbox"/> <input type="text"/>
090060-UBA014 - QUÍMICA INORGÂNICA II			Curricular <input type="checkbox"/> <input type="text"/>

3º Passo: Escolha as turmas para as disciplinas que você deseja cursar no semestre letivo para o qual está realizando a matrícula. Para isso clique no ícone  ao lado da disciplina.


Disciplina	Turma	Início - Término	Detalhe
090013-UBA014 - CÁLCULO I			Curricular  
090015-UBA014 - DIDÁTICA			Curricular  
090027-UBA014 - FÍSICA 1			Curricular  
090039-UBA014 - GEOCIÊNCIAS			Curricular  
092458-UBA014 - PRÁTICA DE FORMAÇÃO DOCENTE 3			Curricular  
090054-UBA014 - QUÍMICA ANALÍTICA I			Curricular  
090060-UBA014 - QUÍMICA INORGÂNICA II			Curricular  

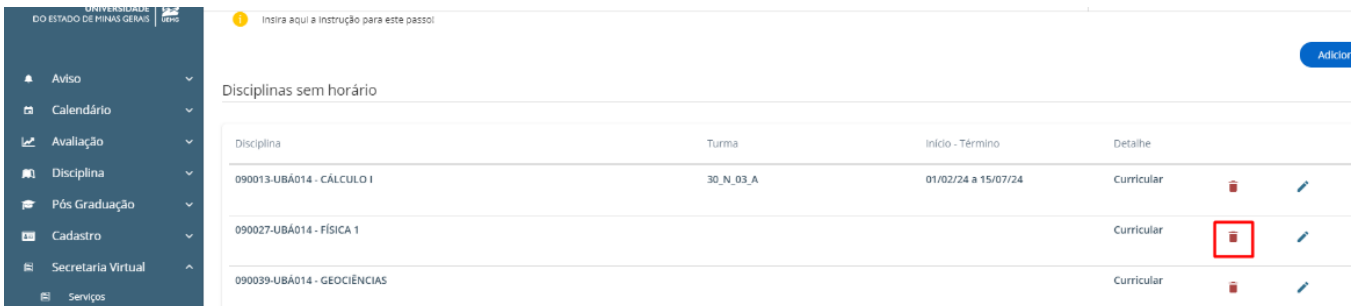
Escolha a turma desejada e clique em “Confirmar”:

Turma	Nível	Turno	Vagas Disponíveis	Dia/Horário	Início	Término	Docente
<input checked="" type="checkbox"/> 30_N_03_A		N	40	Não há horário definido para esta turma	01/02/2024	15/07/2024	Docente

A turma escolhida passará a constar na tela de matrícula:







Disciplina	Turma	Início - Término	Detalhe
090013-UBA014 - CÁLCULO I	30_N_03_A	01/02/24 a 15/07/24	Curricular  
090015-UBA014 - DIDÁTICA			Curricular  

4º Passo: Caso deseje excluir alguma disciplina da matrícula, clique no ícone  ao lado da disciplina.

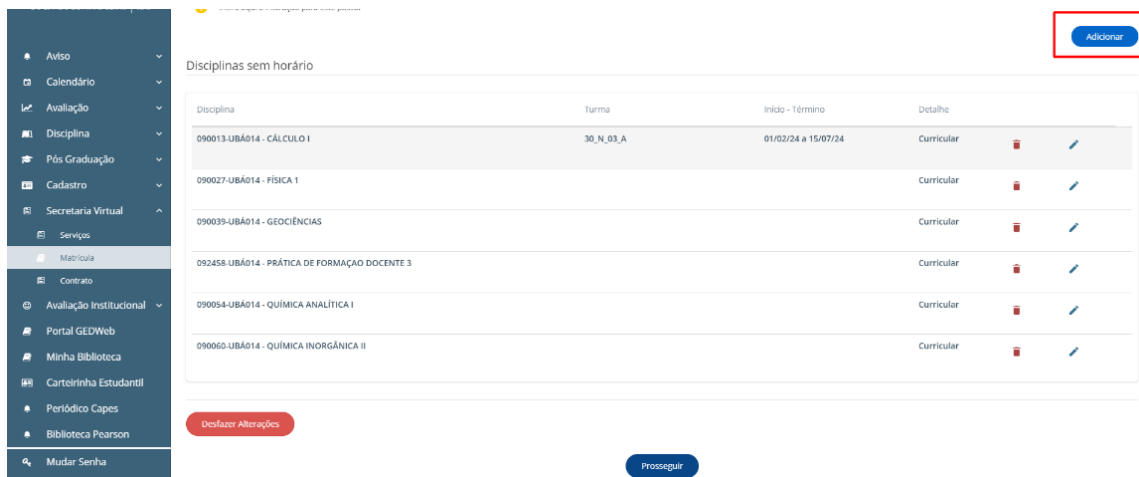


Insira aqui a instrução para este passo!













Disciplinas sem horário

Disciplina	Turma	Início - Término	Detalhe
090013-UBÁ014 - CÁLCULO I	30_N_03_A	01/02/24 a 15/07/24	Curricular  
090027-UBÁ014 - FÍSICA 1			Curricular  
090039-UBÁ014 - GEOCIÊNCIAS			Curricular  

5º Passo: Caso deseje incluir mais alguma disciplina na matrícula, clique na opção “Adicionar” no topo da página.



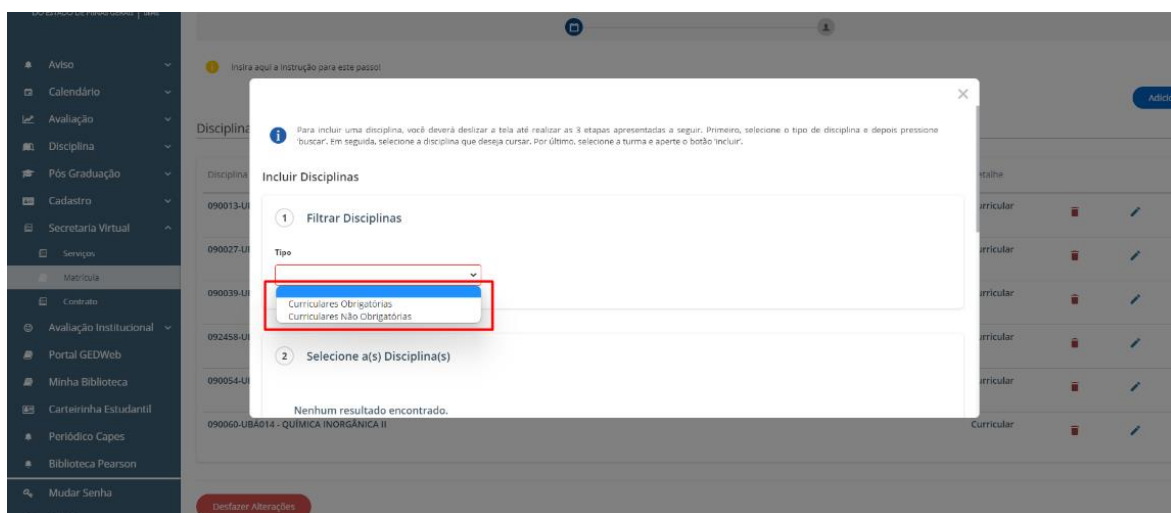
Disciplinas sem horário

Disciplina	Turma	Início - Término	Detalhe
090013-UBÁ014 - CÁLCULO I	30_N_03_A	01/02/24 a 15/07/24	Curricular  
090027-UBÁ014 - FÍSICA 1			Curricular  
090039-UBÁ014 - GEOCIÊNCIAS			Curricular  
092458-UBÁ014 - PRÁTICA DE FORMAÇÃO DOCENTE 3			Curricular  
090054-UBÁ014 - QUÍMICA ANALÍTICA I			Curricular  
090060-UBÁ014 - QUÍMICA INORGÂNICA II			Curricular  

Desfazer Alterações

Prosseguir

Escolha o tipo de disciplina que deseja adicionar. Você pode incluir disciplinas obrigatórias ou não-obrigatórias (optativas) do seu currículo:



Incluir Disciplinas

1 Filtrar Disciplinas

Tipo

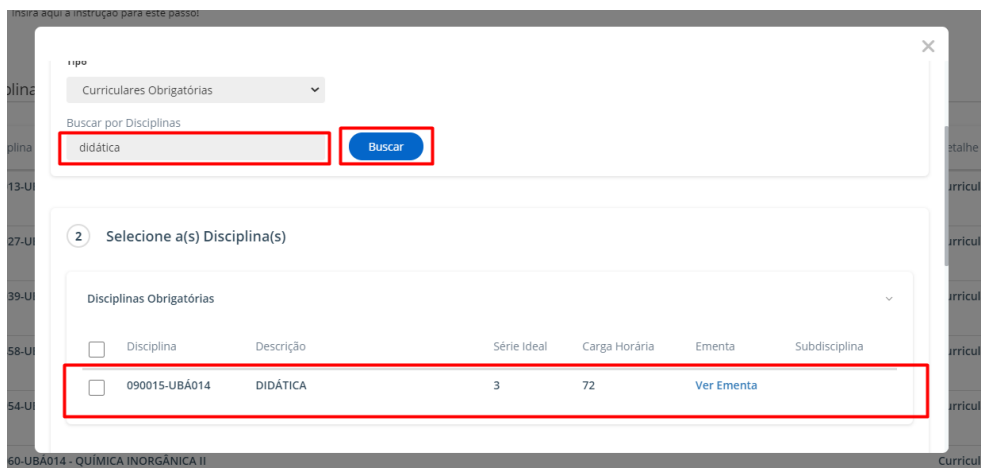
- Curriculares Obrigatórias
- Curriculares Não Obrigatórias

2 Selecione a(s) Disciplina(s)

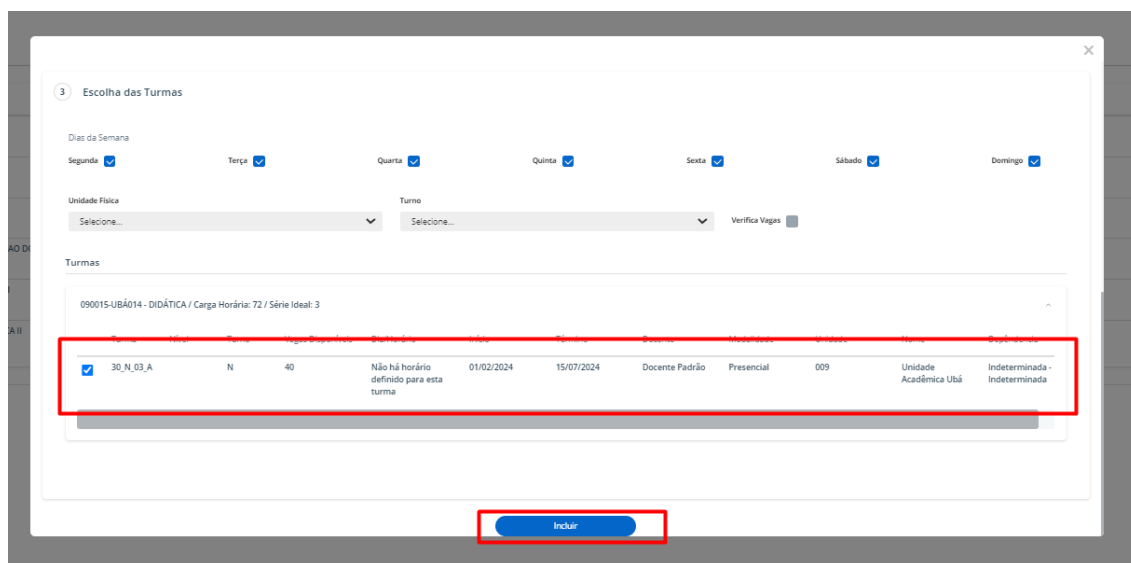
Nenhum resultado encontrado.

Você pode buscar a disciplina pelo nome ou não aplicar nenhum filtro para que apareçam todas as disciplinas disponíveis.

Exemplo aplicando filtro:



Selecione as disciplinas que deseja cursar. No final da página, escolha as turmas nas quais deseja se matricular e clique em “Incluir”:



A disciplina inserida passará a constar na tela de matrícula:



6º Passo: Após escolher as turmas para todas as disciplinas nas quais você deseja se matricular, clique em “Prosseguir” para finalizar sua matrícula:

Disciplina	Turma	Início - Término	Detalhe
090913-UBA014 - CÁLCULO I	30_N_03_A	01/02/24 a 15/07/24	Curricular
090915-UBA014 - DIDÁTICA	30_N_03_A	01/02/24 a 15/07/24	Curricular
090027-UBA014 - FÍSICA 1	30_N_03_A	01/02/24 a 15/07/24	Curricular
090039-UBA014 - GRONCIÊNCIAS	30_N_03_A	01/02/24 a 15/07/24	Curricular
092458-UBA014 - PRÁTICA DE FORMAÇÃO DOCENTE 3	30_N_03_A	01/02/24 a 15/07/24	Curricular
090054-UBA014 - QUÍMICA ANALÍTICA I	30_N_03_A	01/02/24 a 15/07/24	Curricular
090060-UBA014 - QUÍMICA INORGÂNICA II	30_N_03_A	01/02/24 a 15/07/24	Curricular

Desfazer Alterações

Prosseguir

7º Passo: Realize a confirmação da matrícula:

Atenção: Após realizar a confirmação da matrícula não é possível alterar as disciplinas e turmas selecionadas.

Confirmação de Matrícula

Você confirma as disciplinas selecionadas?

Não Sim

8º Passo: Realize a atualização dos seus dados cadastrais e clique em “Prosseguir”.

Matrícula

Preencha ou atualize abaixo suas informações pessoais.

Caso deseje ser (identificado(a)) pelo Nome Social, faça a solicitação na secretaria acadêmica da sua Unidade.

Atenção: Não faça alterações ou edições no campo número do RG. Esta informação somente deve ser alterada posteriormente pela secretaria. Caso você altere este campo e clique em prosseguir, o sistema retornará uma mensagem de erro.

Informações Pessoais do Aluno

Endereço e Contato Residencial

Endereço e Contato Comercial

Documentos Pessoais do Aluno

Prosseguir

Pronto! Sua matrícula foi realizada.

Conferindo a matrícula realizada

Após confirmar a matrícula, as disciplinas e turmas selecionadas podem ser consultadas na tela Disciplina → Disciplinas Matriculadas:

UNIVERSIDADE DO ESTADO DE MINAS GERAIS UEMG

Status: Ativo

Disciplinas Matriculadas

Disciplina	Situação	Período	Docente	Data Inicial	
Filosofia	Matriculado	Período letivo 2024/01	Docente Padrão	01/02/2024	...
História da Psicologia	Matriculado	Período letivo 2024/01	Docente Padrão	01/02/2024	...
Neuroanatomia e Neurofisiologia	Matriculado	Período letivo 2024/01	Docente Padrão	01/02/2024	...
Processos Psicológicos Básicos	Matriculado	Período letivo 2024/01	Docente Padrão	01/02/2024	...
Psicologia: Ciência e Profissão	Matriculado	Período letivo 2024/01	Docente Padrão	01/02/2024	...

Em caso de dúvidas entre em contato com a Secretaria Acadêmica de sua Unidade.